

En chemin vers 12

Migration de l'ERP Evolubat
vers Progress 12

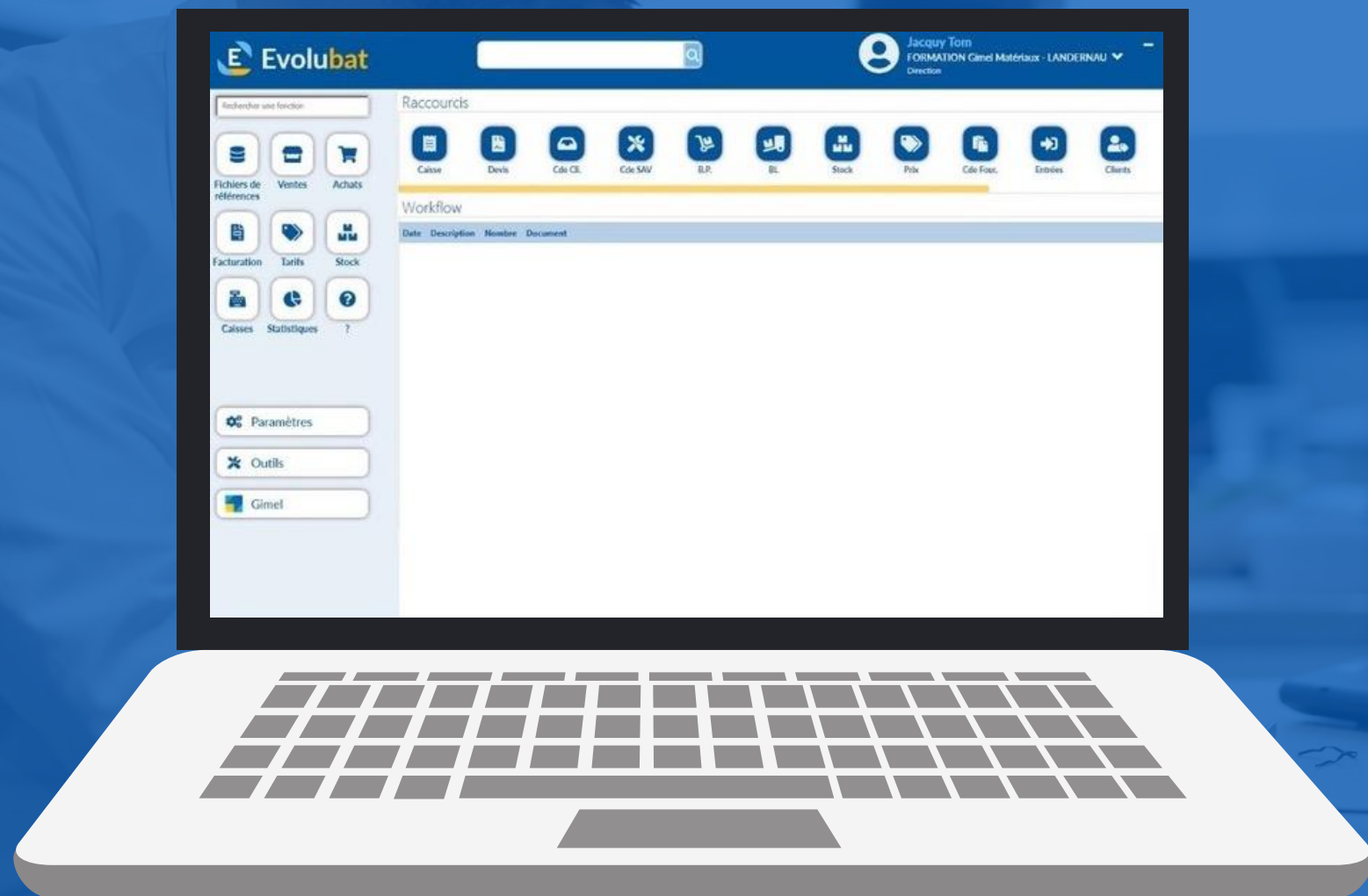


gimel
lavergne

Présentation de Christophe AUBRY,
Directeur général de Gimel Lavergne

EVOLUBAT

EN BREF



Une référence ERP dans le milieu des négoce

Gimel aide ses clients à mieux piloter leur activité et gérer leur négoce grâce à un logiciel adapté tout-en-un.

L'ERP Evolubat, c'est :

- ✓ Des fonctionnalités "standards"
- ✓ Des modules additionnels métier
- ✓ Des développements sur-mesure
- ✓ Des offres partenaires intégrées

+250 Négoces équipés
en France et Belgique



Env. 6000 utilisateurs

SANITAIRE, BOIS, MATÉRIAUX, SÉCURITÉ, ÉLECTRICITÉ

Les principales fonctionnalités



Gestion commerciale

Création et envoi de devis

Préparation et gestion de commandes clients

Création de BL et suivi

Gestion de sa base article et des tarifs clients

Accès à sa base CRM : agenda, compte-rendu



Gestion comptable

Comptabilité auxiliaire

Gestion des caisses

Suivi des règlements avec possibilité de relance

Gestion de la facturation
Vente et Achats + taxe

Interconnexion avec vos outils de comptabilité et de trésorerie



Gestion des stocks

Achats fournisseurs

Réception et contrôle des marchandises

Réalisation des inventaires : annuel et tournant

Accès à l'état des stocks et alerte avant rupture

Dépréciation



Gestion logistique

Gestion des tournées de vos chauffeurs

Planification et suivi des tâches

Accès à un planning transport

Gestion des entrepôts et Solution WMS

Evolubat et Progress

Une histoire de plus de 20 ans

2001 Première version d'Evolubat en Progress

Evolubat et Progress

Une histoire de plus de 20 ans

2001 Première version d'Evolubat en Progress

2010 Passage de Progress 9.1D à 10.2B


Evolubat et Progress

Une histoire de plus de 20 ans

- 2001** Première version d'Evolubat en Progress
- 2010** Passage de Progress 9.1D à 10.2B
- 2015** Développement d'une couche métier avec les AppServers

2 AppServers sinon rien !

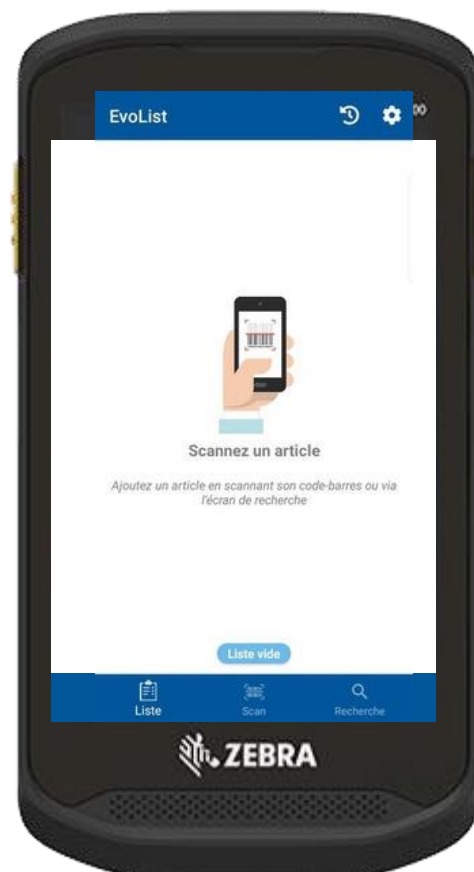
Une couche métier accessible par des WebServices REST / HTTP



PROGRESS
SOFTWARE

Applications mobiles

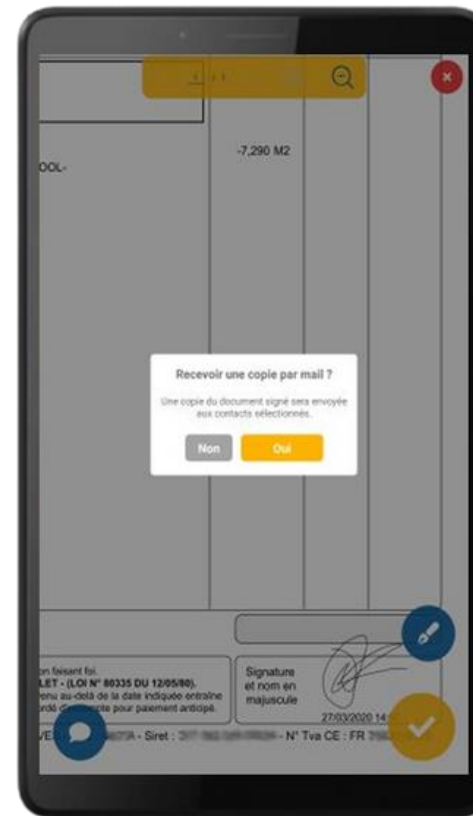
L'ERP Evolubat à portée de main



Application EvoLIST

Créez des listes
d'articles : inventaire,
étiquetage, vente,
réception.

[En savoir plus](#)



Application EvoSIGN

Signez des bons de
livraison au comptoir
ou lors d'une
livraison.

[En savoir plus](#)



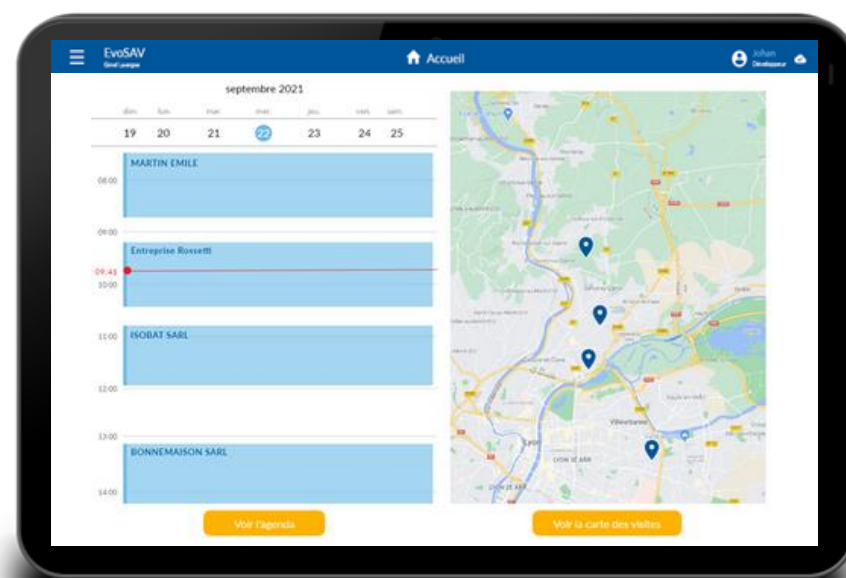
Application EvoVENTE

Remettez vos
commandes clients
en toute facilité.

[En savoir plus](#)

Applications mobiles

L'ERP Evolubat à portée de main



Application EvoTECH

Organisez et suivez les
prestations des
techniciens SAV.

[En savoir plus](#)



Application EvoCRM

Accédez sur place à vos
documents clients (devis,
comptes rendus)

[En savoir plus](#)

Evolubat et Progress

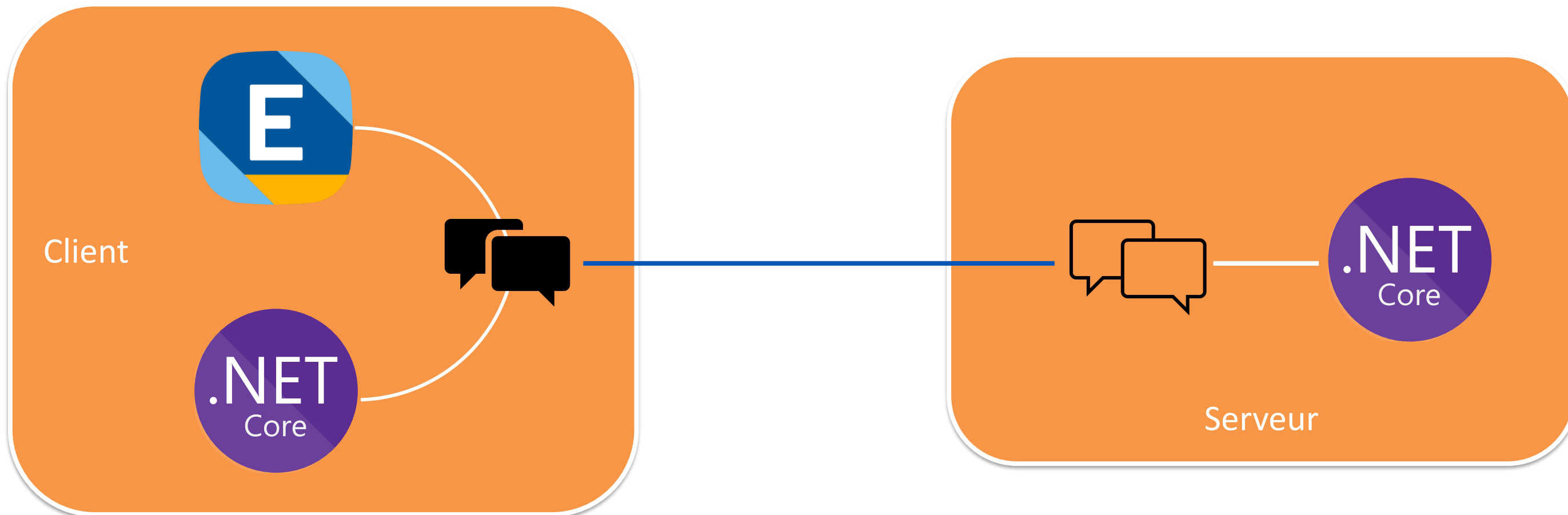
Une histoire de plus de 20 ans

- 2001** Première version d'Evolubat en Progress
- 2010** Passage de Progress 9.1D à 10.2B
- 2015** Développement d'une couche métier avec les AppServers
- 2018** Développements complémentaires en Microsoft .Net

Progress et .Net

Une histoire de communication

Développer des modules .Net communicant
avec des process Progress, côté serveur et côté client



Evolubat et Progress

Une histoire de plus de 20 ans

- 2001** Première version d'Evolubat en Progress
- 2010** Passage de Progress 9.1D à 10.2B
- 2015** Développement d'une couche métier avec les AppServers
- 2018** Développements complémentaires en Microsoft .Net
- 2024** Passage de Progress 10.2B à 12.x

Migration en Progress 12

Des enjeux multiples

Développement

Des OCX devenus incompatibles

Un empilement d'AS 10.2 et 11.5 à faire migrer sur PASOE

Utilisation de composants fonctionnant encore en 32 bits

Déploiement

Plus de 200 clients pour la plupart On Premise

Besoin de renouvellement des licences Progress

Migration en Progress 12

Pour des bénéfices certains

Le support Progress !

Une version d'actualité pour la sécurité

Cohabitation des programmes 32/64 bits

Fonctionnalités de bases "à chaud"

Migration en Progress 12

Point techniques

Remplacement des OCX

Un compilateur plus exigeant

AppServer est mort, vive PASOE !

Migration en Progress 12

Comment deployer ?

Techniquement

Un nouvel environnement de pré-production chez chaque client

Puis plus tard l'automatisation tant que possible

Attention aux liaisons avec les systèmes externes

Commercialement

Renouvellement des licences Progress

- avec la maintenance
- en associant de nouvelles fonctionnalités visibles



Fichiers de
références



Ventes



Achats



Facturation



Tarifs



Stock



Caisses



Statistiques



?



Outils



Paramètres



Gimel

Raccourcis



Devis



Cde Cli.



Ticket



BL



Stock



Prix



Cde Four.



Entrées



Clients

Workflow

Date	Description	Nombre	Document
------	-------------	--------	----------

Choix sélection | **Mémoriser sélection** | Suppr. sélection

06⁰⁰
07⁰⁰
08⁰⁰
09⁰⁰
10⁰⁰
11⁰⁰
12⁰⁰
13⁰⁰
14⁰⁰

Début : Fin : Camion :

Commentaire :	
---------------	--

Etat : ☐ Chq. état

Chq. état



✓ Ajout Livraison
La livraison a été ajoutée avec succès

Calendrier									
septembre - 2023									
	lun.	mar.	mer.	jeu.	ven.	sam.	dim.		
36	28	29	30	31	1	2	3		
37	4	5	6	7	8	9	10		
38	11	12	13	14	15	16	17		
39	18	19	20	21	22	23	24		
40	25	26	27	28	29	30	1		
41	2	3	4	5	6	7	8		

Camions		
<input type="checkbox"/>	Cod Cam	Couleur Cam
<input checked="" type="checkbox"/>	Camionnette1	
<input type="checkbox"/>	Plat 2	
<input checked="" type="checkbox"/>	Benne 3	
<input checked="" type="checkbox"/>	Benne 4	
<input type="checkbox"/>	Plat 3	12
<input checked="" type="checkbox"/>	Plat 4	
<input type="checkbox"/>	Camionnette1	
<input type="checkbox"/>	CamionCyb	13
<input type="checkbox"/>	CamionCYBC	150200200
<input type="checkbox"/>		
<input type="checkbox"/>	FEDEX	
<input type="checkbox"/>		

Planning

Jours

Semaine

Mois

Ligne du temps

7 septembre 2023

07 jeudi

Camionnette1

Benne 3

Benne 4

Plat 4

08:30

09:30

10:30

11:30

12:30

Zoom :

Tournée

Cliquez ici pour réserver un camion +

ou sélectionner une tournée dans le planning pour la modifier

Commandes		
Commandes client		
IdDE	IdDocDE	RemD
558833	558833	
558834	558834	
558835	558835	
558836	558836	



Migration en Progress 12

Comment deployer ?

Techniquement

Un nouvel environnement de pré-production chez chaque client

Puis plus tard l'automatisation tant que possible

Attention aux liaisons avec les systèmes externes

Commercialement

Renouvellement des licences Progress

- avec la maintenance
- en associant de nouvelles fonctionnalités visibles

Priorité aux clients hébergés par nos soins, en associant une migration OVH → Azure

Merci pour votre attention !



Christophe AUBRY
Directeur Général

christophe.aubry@gimel.fr

